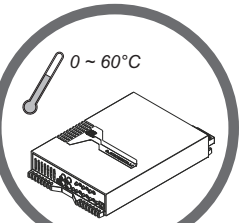
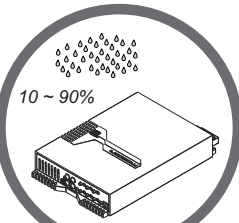

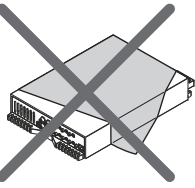




12V

WARNING!
USE ONLY IN VEHICLES WITH A 12 VOLT
NEGATIVE GROUND

WARNING!
DISCONNECT THE BATTERY LEADS
BEFORE INSTALLATION, MAINTENANCE
OR REMOVAL.



AVVERTENZE:

INTERROMPERE IMMEDIATAMENTE L'USO IN CASO DI PROBLEMI. Diversamente si potrebbero causare danni alla persona o al prodotto. Per riparazioni, rivolgersi ad un rivenditore autorizzato MOSCONI.

NON SMONTARE O MODIFICARE. Tale azione potrebbe causare incendi, incendi o scosse elettriche. Ogni tipo di manutenzione comporta il decadimento immediato della garanzia.

I COLLEGAMENTI E L'INSTALLAZIONE DEVONO ESSERE EFFETTUATI DA PERSONALE QUALIFICATO. I collegamenti e l'installazione dell'apparecchio richiedono conoscenze tecniche ed esperienze particolari. Per ragioni di sicurezza, contattare sempre un rivenditore autorizzato per eseguire una corretta installazione del prodotto.

NON INSTALLARE IN LUOGHI ECCESSIVAMENTE UMIDI O POLVEROSI. Evitare di installare l'apparecchio in luoghi eccessivamente umidi o polverosi. L'umidità o polvere all'interno del prodotto potrebbe causare problemi di funzionamento.

NON INSTALLARE A CONTATTO DI SUPERFICI SENSIBILI AL CALORE. L'amplificatore può raggiungere una temperatura superiore agli 80°, il contatto con superfici e materiali sensibili al calore potrebbe causare incendi o altri danni.

NELL'EFFETTUARE I FORI, NON DANNEGGIARE I TUBI O I CAVI. Nell'effettuare i fori nel telaio per l'installazione, fare attenzione a non entrare in contatto, danneggiare o ostruire i tubi, i condotti della benzina, i serbatoi o i cavi elettrici. La non osservanza di queste precauzioni potrebbe causare incendi.

NON OSTRUIRE I CANALI DI VENTILAZIONE. Bloccando il canale di ventilazione si potrebbe causare un surriscaldamento interno dell'apparecchio che potrebbe dare luogo a incendi.

UTILIZZARE IL PRODOTTO IN VEICOLI CON BATTERIA DA 12 V. Un utilizzo diverso da quello indicato potrebbe causare incendi, scosse elettriche o altri incidenti.

PRIMA DI ESEGUIRE I COLLEGAMENTI, SCOLLEGARE IL CAVO DEL TERMINALE NEGATIVO DELLA BATTERIA. Altrimenti potrebbero derivare scosse elettriche o altre lesioni dovute a cortocircuiti.

ESEGUIRE CORRETTAMENTE I COLLEGAMENTI. Utilizzare cavi di dimensioni adeguate e rispettare tutte le polarità, altrimenti potrebbero derivare incendi o danni al prodotto.

EVITARE CHE I CAVI SI IMPIGLINO AGLI OGGETTI CIRCOSTANTI. Effettuare i collegamenti seguendo le istruzioni in modo che i cavi non interferiscano con la guida. I cavi o i fili che interferiscono o si impigliano in parti quali lo sterzo, la leva del cambio, i pedali, ecc. potrebbero essere pericolosi.

SISTEMARE I CAVI IN MODO CHE NON VENGANO PIEGATI O COMPRESI DA PARTI METALLICHE TAGLIANTI. Per evitare che vengano danneggiati o piegati, sistemare i cavi o i fili lontano da parti mobili (quali le guide dei sedili) o da parti taglienti o aguzze. Se i cavi vengono fatti passare attraverso un foro metallico, utilizzare un anello di gomma per evitare che l'isolante dei cavi venga tagliato dal bordo metallico del foro.

PER ESEGUIRE I COLLEGAMENTI DI TERRA, NON UTILIZZARE BULLONI O DADI DEI SISTEMI DI FRENATA O DI STERZO. Non utilizzare MAI bulloni o dadi dei sistemi di frenata e di sterzo (o di qualsiasi altro sistema di sicurezza), o dei serbatoi per eseguire l'installazione o per i collegamenti di terra. L'utilizzo di queste parti potrebbe inibire il controllo del veicolo e causare incendi o altro.

USARE FUSIBILI DI RICAMBIO DI ADEGUATO AMPERAGGIO. Altrimenti potrebbero derivare incendi o scosse elettriche.

UTILIZZARE LE PARTI ACCESSORIE SPECIFICATE E INSTALLARLE IN MODO CORRETTO. Assicurarsi di utilizzare accessori specifici in dotazione.

NON EFFETTUARE ALCUNA OPERAZIONE CHE POSSA DISTOGLIERE L'ATTENZIONE DALLA GUIDA DEL VEICOLO. Qualsiasi operazione che necessita di attenzione prolungata deve essere effettuata solo dopo il completo arresto del veicolo. Arrestare sempre il veicolo in un luogo sicuro prima di effettuare queste operazioni. In caso contrario si potrebbero causare incidenti.

TENERE IL VOLUME AD UN LIVELLO CHE PERMETTA DI UDIRI I RUMORI ESTERNI DURANTE LA GUIDA. Livelli eccessivi di volume, in grado di coprire suoni quali le sirene dei mezzi di soccorso o segnali stradali di attenzione (ad esempio, passaggi a livello, ecc.) possono essere pericolosi e provocare incidenti. Inoltre, l'ascolto di audio ad alto volume in auto può provocare danni all'udito.

ACHTUNG! WARHNHINWEISE:

STELLEN SIE DEN GEBRAUCH IM FALLE EINER STÖRUNG EIN. Die Nichteinhaltung kann zu einem Schaden an dem Produkt führen. Für eine Reparatur wenden Sie sich bitte an einen autorisierten MOSCONI Fachhändler.

ZERLEGEN ODER MODIFIZIEREN SIE DAS PRODUKT NICHT. Dies könnte zu Unfällen, Feuer oder elektrischen Schocks führen. Jeglicher Umbau oder Modifikation des Produkts hebt sämtliche Garantieansprüche sofort auf.

DER EINBAU SOWIE DIE VERKABELUNG DES PRODUKTS SOLLTE VON QUALIFIZIERTEM PERSONAL AUSGEFÜHRT WERDEN. Besonderes technisches Wissen und Erfahrung ist für den Einbau und die Verkabelung dieses Produkts von Nöten. Um die Sicherheit zu wahren, kontaktieren Sie immer einen autorisierten Händler, der dieses Produkt fachgerecht einbaut.

NICHT AN FEUCHTEN ODER STAUBIGEN PLÄTZEN EINBAUEN. Vermeiden Sie den Einbau des Produkts innerhalb übermäßig feuchten oder staubigen Orten. Das Eindringen von Feuchtigkeit oder Staub kann zu einem Ausfall führen.

NICHT IN DER NÄHE VON HITZEEMPFINDLICHEN FLÄCHEN EINBAUEN. Die Endstufe kann Temperaturen bis zu 80°C erreichen und der Kontakt mit hitzeempfindlichen Bereichen birgt eine Brandgefahr und kann zu Schäden führen.

KEINE LEITUNGEN UND KABEL WÄHREND DES BOHRENS VON LÖCHERN BESCHÄDIGEN. Wenn Sie Löcher bohren, vermeiden Sie Beschädigungen. Besonders den Kontakt mit Leitungen, der Kraftstoffleitung, dem Tank und elektrischen Kabeln. Die Unterlassung dieser Vorsichtsmaßnahmen führt zu einer Feuergefahr.

BLOCKIEREN SIE KEINE ENTLÜFTUNGS ÖFFNUNGEN ODER HITZESENKENDE ELEMENTE. Das Blockieren von Öffnungen oder hitzesenkenden Elementen kann die Temperaturen innerhalb des Verstärkers erhöhen. Dies kann zu Feuer führen.

BEWUTZEN SIE DIESES PRODUKT AUSSCHLIEßLICH IN FAHRZEUGEN MIT 12V STROMVERSÖRGUNG. Die Benutzung des Produkts bei anderer Stromstärke als 12V kann zu Feuer, elektrischen Schocks oder Unfällen führen.

KLEMMEN SIE DIE NEGATIVE BATTERIELEITUNG VOR DEM ANSCHLUSS DES GERÄTS AB. Die Nichterfüllung kann elektrische Schocks oder andere Beschädigungen aufgrund eines Kurzschlusses hervorrufen.

STELLEN SIE SACHGEMÄßE VERKABELUNG SICHER. Um Feuer und Schaden am Produkt zu vermeiden, verwenden Sie passend starke Kabel und achten Sie auf Polarität der Anschlüsse.

VERMEIDEN SIE EIN DURCHEINANDER VON KABELN MIT FAHRZEUGTEILEN. Stellen Sie sicher, dass die Kabel den eigentlichen Betrieb eines Fahrzeugs nicht behindern. Kabel, die sich mit Lenkelementen, dem Schalttrieb, Pedalen etc. verwickeln können gefährlich sein.

LEGEN SIE DIE KABEL SO AUS, DASS SIE NICHT GEKÜMMT SIND ODER VON SCHARFEN METALLISCHEN KANTEN EINGEDRÜCKT WERDEN. Um eine Beschädigung und eine Krümmung der Kabel zu vermeiden, verlegen Sie die Kabel weit entfernt von beweglichen Teilen (wie Sitzschienen) und von scharfen und spitzen Fahrzeugteilen. Falls die Kabel durch ein Loch des Metalls gelegt werden, benutzen Sie einen Gummiring, um zu gewährleisten, dass die Kabelisolierung nicht von einer scharfen Kante aufgeschnitten wird.

FÜR EINEN MASSEANSCHLUSS NIEMALS SCHRAUBEN VERWENDEN, DIE ZUM LENK- ODER BREMSYSTEM GEHÖREN. NIEMALS Schrauben des Lenk- oder Bremssystems (oder anderer Sicherheitssysteme) oder des Tanks verwenden, um einen Masseanschluss herzustellen. Der Gebrauch einer dieser Teile kann die Fähigkeit, das Auto zu steuern, beeinträchtigen und Unfälle, Feuer oder anderen Schaden hervorrufen.


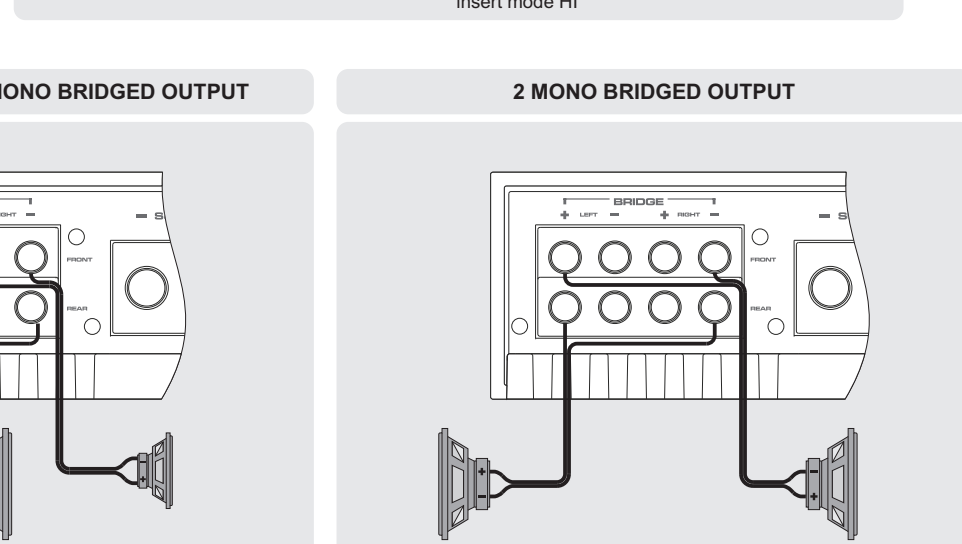
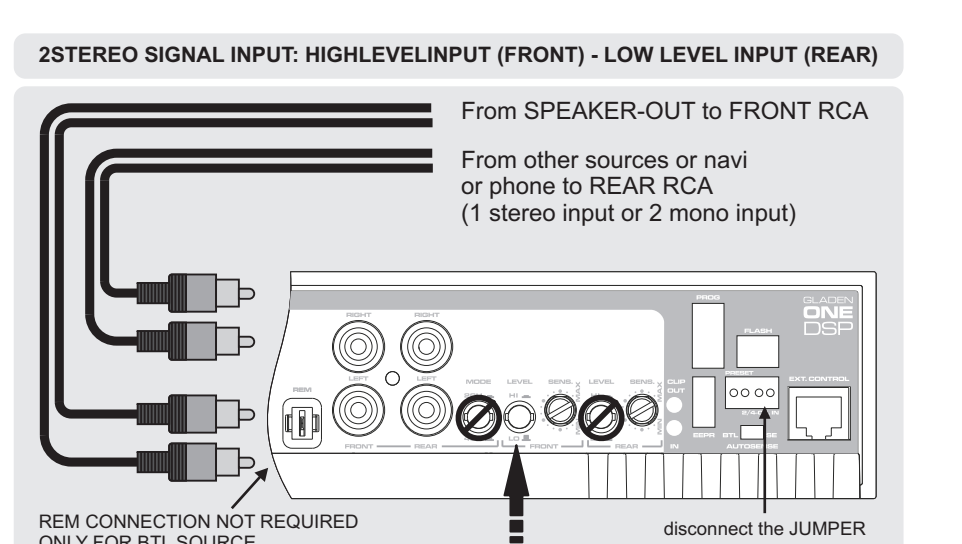
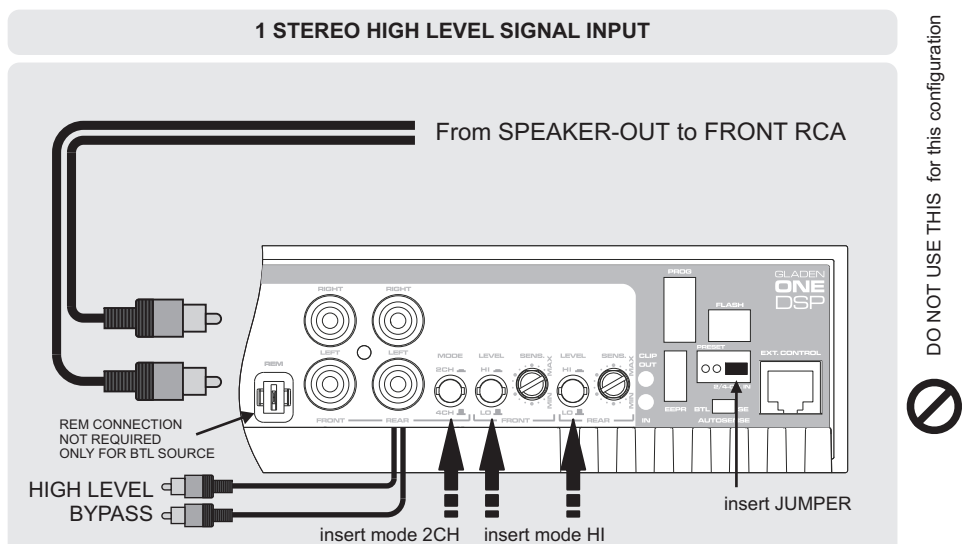
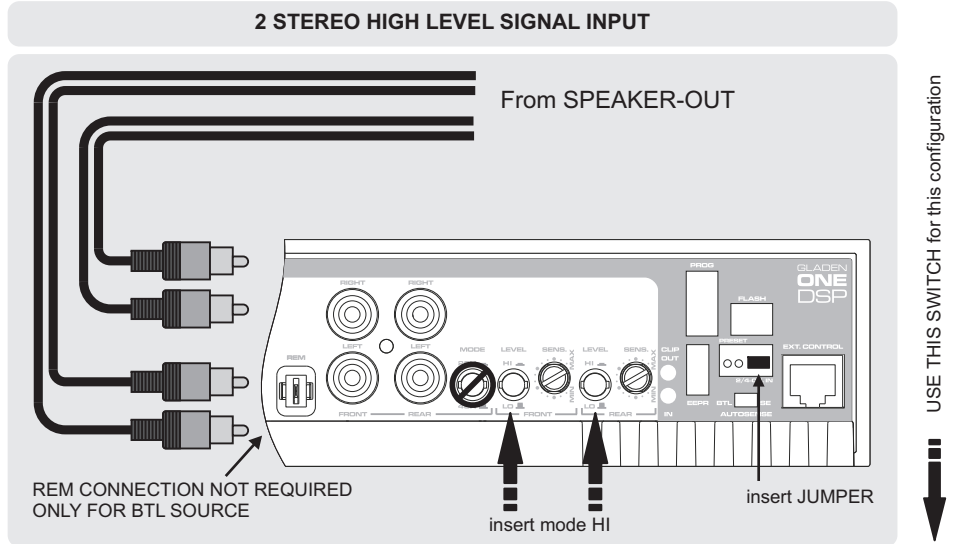
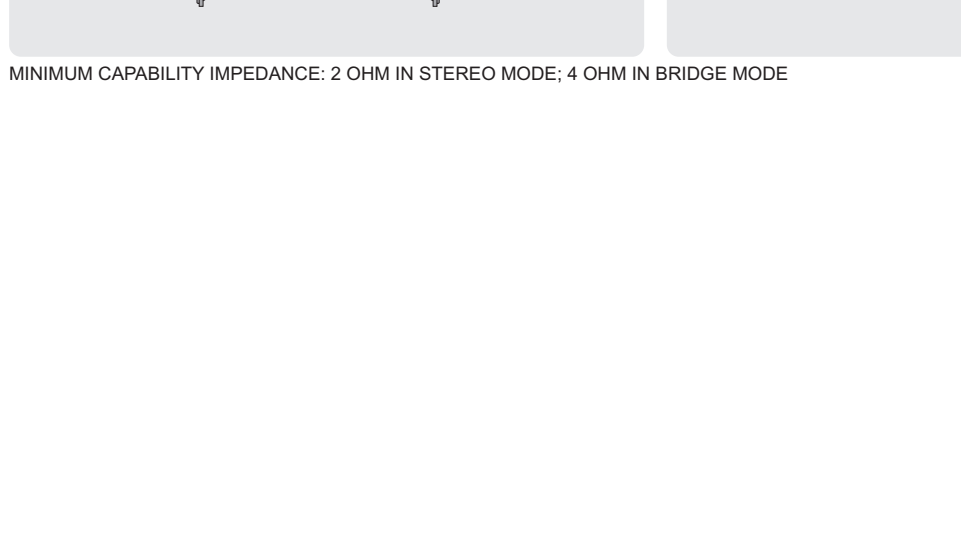
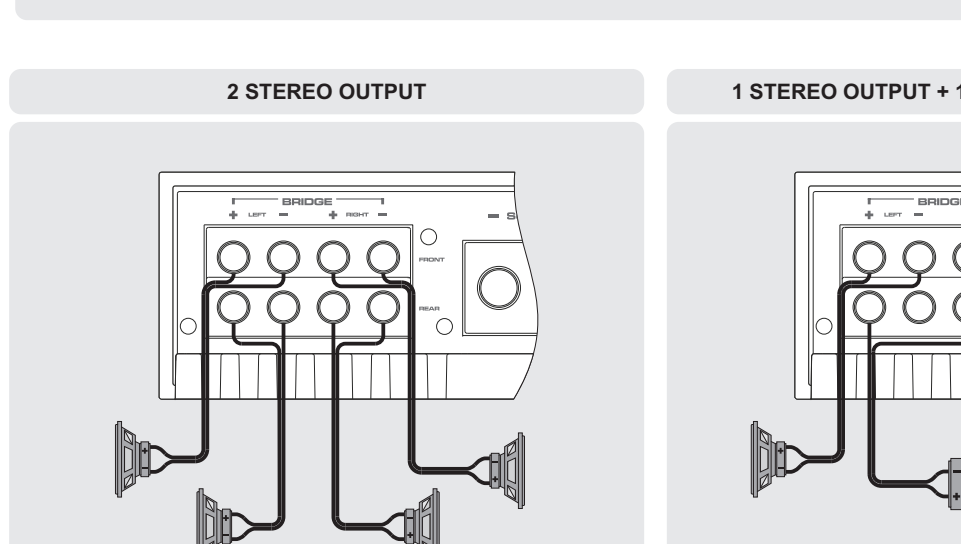
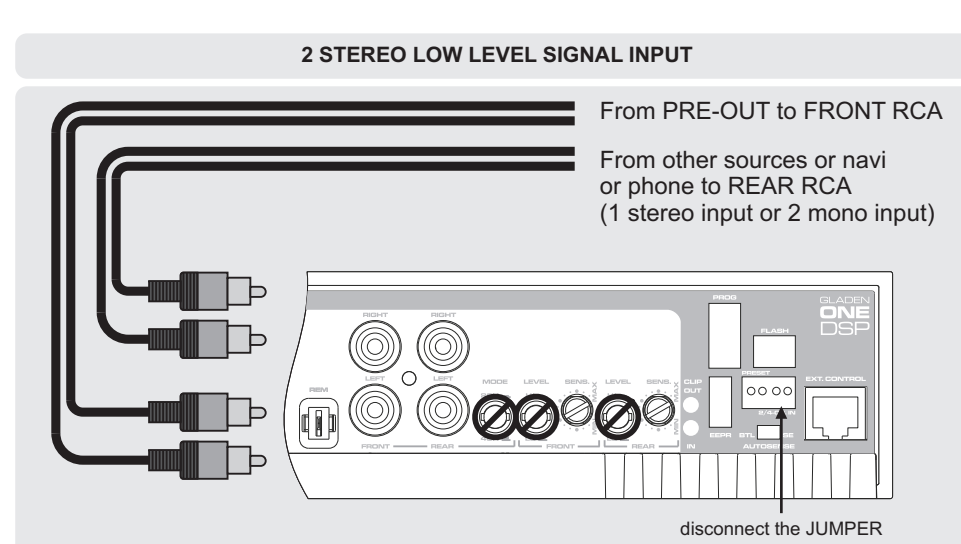
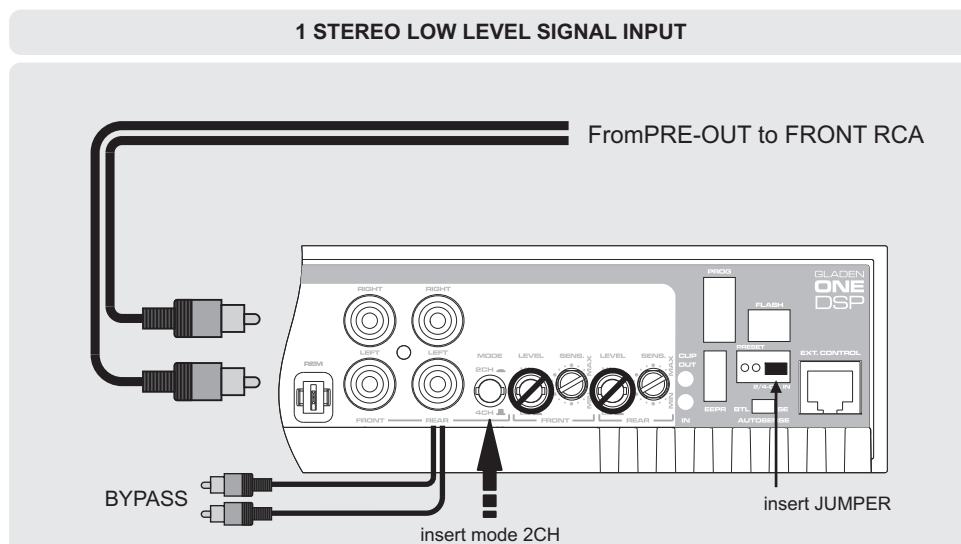
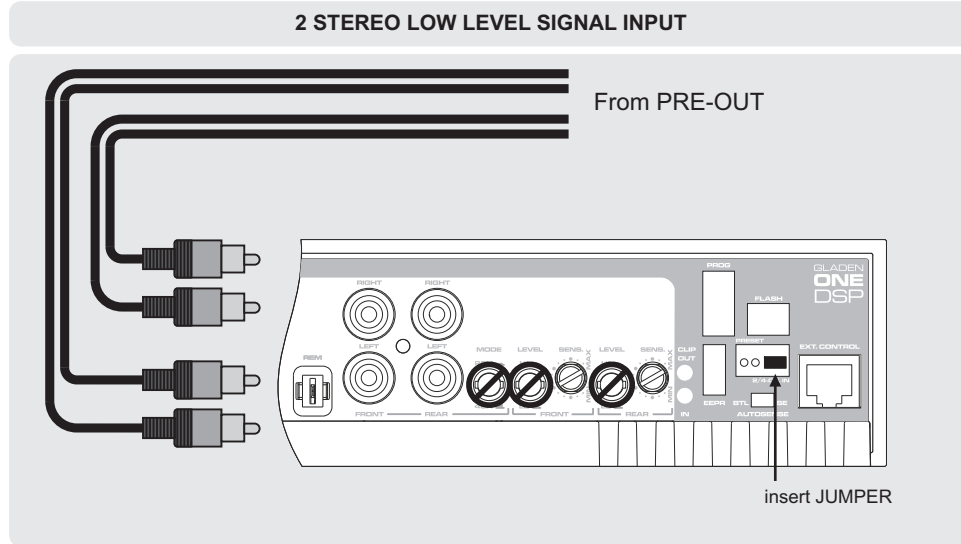
NUTZEN SIE GERÄTESCHUTZSICHERUNGEN MIT HINRICHTENDE AUF DIE BELASTBARKEIT. Andererseits können Feuer und elektrische Schocks auftreten.

BEWUTZEN SIE EINWANDFREIE ZUBEHÖRTEILE UND BEFOLGEN SIE DIE INSTALLATIONSANLEITUNG. Benutzen Sie ausschließlich vorbestimmte Zubehörteile. Der Gebrauch anderer Komponenten kann das Produkt beschädigen oder zu einem unsachgemäßen Einbau führen. Komponenten können nicht sicher verarbeitet sein und eine Fehlfunktion oder Gefahr darstellen.

GEBRAUCHEN SIE DAS PRODUKT NICHT SO, DASS IHRE AUFMERKSAMKEIT VOM FAHREN ABGELENKT IST. Jede Handlung, die kontinuierliche Aufmerksamkeit verlangt, muss im stehenden Zustand des Fahrzeugs vollzogen werden. Beim Ausführen solcher Handlungen stoppen sie das Fahrzeug immer in einer sicheren Zone. Nichteinhaltung kann Unfälle verursachen.

HALTEN SIE DIE LAUTSTÄRKE AUF EINEM SOLCHEN LEVEL, DER INNEN ERLAUBT, EXTERNE GERÄUSCHE WÄHREND DES FAHRENS ZU HÖREN. Überhöhte Lautstärkepegel, welche die Sirene von Notfallfahrzeugen, das Geräusch von Eisenbahnen etc. überdecken, können gefährlich sein und Unfälle verursachen. Außerdem kann das sehr laute Musikhören innerhalb eines Fahrzeugs das Gehör schädigen.

CONNECTING INPUT



USE THIS SWITCH for this configuration

DO NOT USE THIS for this configuration

IMPORTANT: CAREFULLY READ THIS MANUAL TO FAMILIARIZE YOURSELF WITH ALL THE CONTROL AND FUNCTIONS OF THIS PRODUCT. FOLLOW ALL NOTICES TO ENSURE THE SAFETY OF THOSE INSTALLING AND USING THE PRODUCT.

WICHTIG: LESEN SIE DIESE GEBRAUCHSANLEITUNG GENAU DURCH, UM SICH SELBST MIT ALL DEN BEDIENTEILEN UND FUNKTIONEN DIESER PRODUKTS VERTRAUT ZU MACHEN. BEFOLGEN SIE ALLE HINWEISE, DAMIT DIE SICHERHEIT DER INSTALLATION UND DES GEBRAUCHS DES PRODUKTS GEWÄHRLEISTET IST.

IMPORTANTE: LEGGETE ATTENTAMENTE QUESTO LIBRETTO D'USO AL FINE DI FAMILIARIZZARE CON TUTTI I CONTROLLI E LE FUNZIONI. È INDISPENSABILE OSSERVARE TUTTE LE INDICAZIONI, AFFINCHÉ POSSA UTILIZZARE IL PRODOTTO.

MANUALE D'USO
SICUREZZA
GARANZIA
GEBRAUCHSANWEISUNG
SICHERHEITSHINWEISSE
GARANTIEKARTE
WARNINGS
OWNER'S MANUAL
WARRANTY CARD

MOSCONI

GLADEN AUDIO EUROPE

GLADEN ONE 4 - channel amplifier DSP

ITA, DEUT, ENG

GARANZIA, GARANTIEKARTE, WARRANTY

CONDIZIONI DI GARANZIA
RESTITUIRE, ASSIEME AL PRODOTTO DA RIPARARE, IL PRESENTE FOGLIO COMPILATO IN TUTTE LE SUE PARTI CON ALLEGATO IL DOCUMENTO FISCALE D'ACQUISTO.

GARANTIEBEDINGUNGEN
DIE GARANTIEKARTE BITTE VOLLSTÄNDIG AUSGEFÜLLT ZUSAMMEN MIT EINER FEHLERBESCHREIBUNG UND DER RECHNUNG EINSCHICKEN.

WARRANTY CONDITIONS
COMPLETE ALL SECTIONS AND RETURN THIS DOCUMENT ALONG WITH A) THE PRODUCT TO REPAIR AND B) THE ORIGINAL DATED PURCHASE RECEIPT

Client	Authorized Dealer	Product
Name		Model
Address		Serial Number
e-mail & Phone		

MOS garantisce i prodotti MOSCONI per 24 mesi dalla data di acquisto dichiarata nel presente riquadro e nel documento fiscale di acquisto (scontrino o fattura da allegare alla presente in caso di restituzione per riparazione al rivenditore). Il numero di matricola del presente certificato, deve corrispondere a quello stampigliato sull'apparecchio da riparare. MOS non è responsabile di eventuali danni causati a persone che usano impropriamente i prodotti MOSCONI o a cose a questi collegate.

MOS gewährt 24 Monate Garantie auf MOSCONI Produkte. Entschieden ist das Kaufdatum auf der Rechnung des autorisierten MOSCONI Fachhändlers. Die Seriennummer des Produkts muss mit der Seriennummer der abgestempelten Garantiekarte übereinstimmen. MOS übernimmt keinerlei Haftung bei unsachgemäßem Einbau und Gebrauch des Produkts.

MOS extends a warranty to MOSCONI products for 24 months from the date of the original purchase as declared in the appropriate box and in the original purchase receipt. Enclose the dated purchase receipt when sending the product for return or repair to the authorized dealer. The serial number of this certificate must correspond to the one stamped on the returned product. MOS is not responsible for damages or injury caused by improper installation or operation of the product.

MOSCONI si riserva il diritto di apportare modifiche o miglioramenti ai prodotti illustrati senza alcun preavviso. La disponibilità dei prodotti illustrati può essere sottoposta a variazioni. I prodotti presenti su questo MANUALE D'USO rappresentano solo una parte dei prodotti MOSCONI. Tutti i marchi eventualmente citati sono stati utilizzati esclusivamente a scopo descrittivo e ogni diritto appartiene ai relativi proprietari. La riproduzione totale o parziale di questo MANUALE D'USO è vietata.

MOSCONI hält sich jeder Art von Änderungen oder Verbesserung ohne Ankündigung vor. Die Verfügbarkeit der gezeigten Produkte kann variieren. Alle Produkte, die in dieser Anleitung beschrieben sind, sind ein Teil von MOSCONI. Alle Markenrechte gehören dem Eigentümer MOSCONI. Ein total oder auch auszugsweiser Nachdruck ist nicht erlaubt.

MOSCONI reserves the right to modify or improve the products described here without notice. The availability of the displayed products may vary. Products described in this MANUAL are a portion of all MOSCONI products. All trademarks mentioned are used for descriptive purposes and all rights are reserved by their respective owners. The total or partial reproduction of this MANUAL is prohibited.

